

## Neue Person in der Nordmarkenwiki anlegen

1) Bei jeder Neuanlage: bitte zuerst die Suchfunktion der Wiki auspressen wie eine Zitrone, ob der Artikel in einer anderen Schreibweise vielleicht doch schon existiert.

Bei gewünschten Umbenamungen eines existierenden Artikels -> Mail an die Admins.

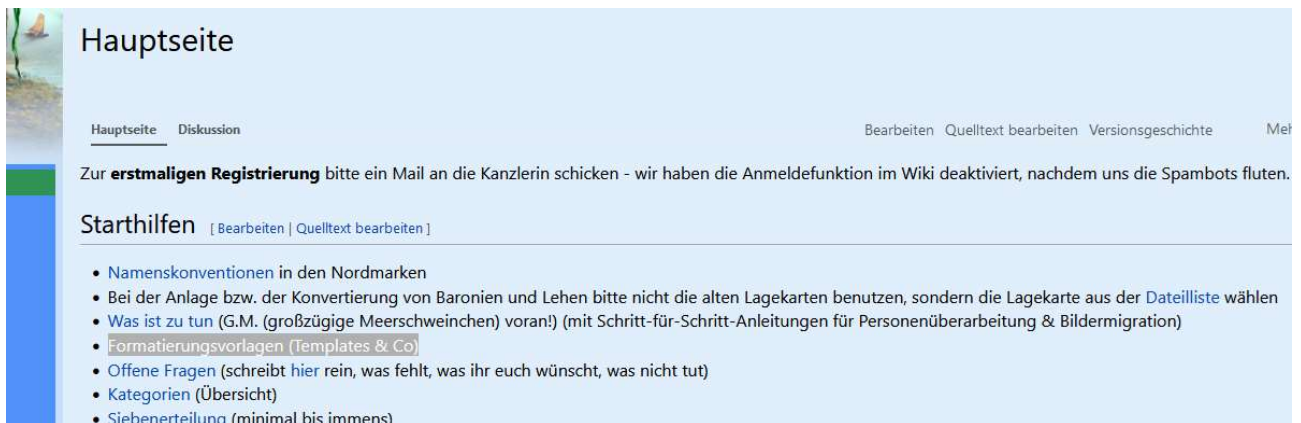
2) Titel anhand der **Namenskonventionen** festlegen:

<https://wikineu.nordmarken.de/index.php?title=Namenskonventionen>

3) Auf der

-> Hauptseite

-> Formatierungsvorlagen aufrufen



-> Eintrag mit Vorlage anlegen



-> Name der Person eingeben

Dabei möglichst (es sei denn, es gibt Namensvettern und der zweite Vorname ist zur Unterscheidung zwingend notwendig) nur den Hauptvornamen und Familiennamen eingeben. Kein 'zu' + Gutsname!

So kurz, eindeutig und klar wie möglich benamsen (jeder, der die Figur später verlinkt, wird sich drüber freuen).

## Eintrag mit Vorlage anlegen

Seite Diskussion Bearbeiten Quelltext bearbeiten




Name des Adelsgeschlechts eingeben

Name der Person eingeben

## Erstellen von „Bernhelm von Firnsaat“

Seite Diskussion

Du bist einem Link zu einer Seite gefolgt, die nicht vorhanden ist. Um diese Seite anzulegen, trage deinen Text in  ein (weitere Informationen auf der [Hilfeseite](#)). Sofern du fälschlicherweise hier bist, klicke auf die Schaltfläche **Zurück**.

**F** **K**    > [Erweitert](#) > [Sonderzeichen](#) > [Hilfe](#)

```

{{Personenbeschreibung
|Name=
|Wappenlink=
|Wappen_Titel=
|Wappenbeschreibung=
|Bildnislink=
|Bildunterschrift=
|Titel=
|Anrede=
|Lehen=

```

## Erstellen von „Bernhelm von Firnsaat“

Seite Diskussion

Du bist einem Link zu einer Seite gefolgt, die nicht vorhanden ist. Um diese Seite anzulegen (weitere Informationen auf der [Hilfeseite](#)). Sofern du fälschlicherweise hier bist, klicke auf

**F** **K**   > [Erweitert](#) > [Sonderzeichen](#) > [Hilfe](#)

```
{{DISPLAYTITLE:Bernhelm Alrik von Firnsaat}}
```

```
{{Personenbeschreibung
|Name=Bernhelm von Firnsaat
|Wappenlink=
|Wappen_Titel=
```

-> Text ausfüllen!

Bei Größe, Haarfarbe, Eltern, Kindern nur kurze Stichworte einfügen.

Die ausführliche Personenbeschreibung gehört unter  
|Beschreibung=

Die Familienangehörigen (gerne auch mit ein paar Worten zur Erklärung) hierher:  
|Wichtige\_lebende\_Verwandte=

Eine Aufzählung untereinander bei den Verwandten bekommt man so hin

|Wichtige\_lebende\_Verwandte=<br>

\* [[ ...]]

Die doppelten Eckklammern verlinken zu bereits bestehenden Einträgen in der Nordmarkenwiki

```
|Wichtige_lebende_Verwandte=<br>
* [[Auxilia von Firnsaat]] (Tante, Praiosgweihte, geb. 19. Praios 979 BF)<br>
* [[Ituberga von Firnsaat]] (Flussgardistin)<br>
* [[Morand von Firnsaat]] (Vorsteher des Rondratempels zu Albenhus)<br>
```

### Optional: Überschrift ändern

Wenn der Bursche statt mit 'Bernhelm von Firnsaat' mit 'Bernhelm Alrik von Firnsaat' in der Wiki angezeigt werden soll, in der ersten Zeile einfügen:

```
{{DISPLAYTITLE:Bernhelm Alrik von Firnsaat}}
```

#### 4) Bildlinks einfügen

Wenn die Datei bereits in der Wiki existiert und sie innerhalb einer Vorlage (wie dem Personentemplate - der einem Lehen, Dorf oder Familie - eingebunden wird, reicht die Nennung des Dateinamens. Für's Hochladen von Dateien und Einbinden in freien Text siehe Anleitung 'Bilder hochladen'.

Erstellen von „Bernhelm von Firnsaat“

Seite Diskussion

Du bist einem Link zu einer Seite gefolgt, die nicht vorhanden ist. Um diese (weitere Informationen auf der [Hilfeseite](#)). Sofern du fälschlicherweise hier b

F K ↻ 🏠 > Erweitert > Sonderzeichen > Hilfe

```

{{DISPLAYTITLE:Bernhelm Alrik von Firnsaat}}
{{Personenbeschreibung
|Name=Bernhelm von Firnsaat
|Wappenlink=Firnsaat.png
|Wappen Titel=

```

#### 5) Quellen (und Briefspieltex) eingeben:

```

|Quelle=
NN [[Nordmaerker Nachrichten29|2911]]

```

Für Briefspieltex' im Feld 'Quelle' so verfahren:

```

|Quelle=
'''Briefspiel:'''
[[Haffax Feldzug|Der Haffax- Feldzug]]- ING 1039 bis RON 1040, im Osten Aventuriens, Der Fall des Schattenmarschalls:

```

#### 6) Kategorien anhängen

Üblicherweise treffen mehrere zu - Mensch, lebt, Niederadel ... seid großzügig.

Bitte KEINE eigenen neuen Kategorien definieren - wenn eine dringend gebraucht wird, Info an die Admins, wir prüfen das dann und legen es ggf. an.

**Kategorien auswählen:**

- Adelsgeschlecht
- Albenhuser Bund
- Amt
- Baron
- Baronie
- Brauchtum
- Burg
- Bürgertum
- Donnerer
- Dorf
- Druide
- Edle
- Edlengut
- Edler
- Elf
- Essen und Trinken
- Flussgarde
- Gasthaus
- Geschichten
- Geweiht
- Geweiht Angrosch
- Geweiht Boron
- Geweiht Hesinde
- Geweiht Ingerimm
- Geweiht Namenlos
- Geweiht Rorinn

-> speichern und fertig!

Bei dieser Meldung  
Erstellen von „Bernhelm Alik von Firnsaat“

Seite Diskussion Erstellen Quelltext erstellen Mehr

Vorschau

Entschuldigung! Wir konnten deine Bearbeitung nicht verarbeiten, da Sitzungsdaten verloren gegangen sind.  
Du wurdest eventuell abgemeldet. **Bitte stelle sicher, dass du noch angemeldet bist, und versuche es erneut.** Falls dies nicht funktioniert, versuche dich [abzumelden](#) und anschließend wieder anzumelden und überprüfe, ob dein Browser Cookies von dieser Website akzeptiert.

Inhaltsverzeichnis [Verbergen] 1 Beschreibung

**Bernhelm von Firnsaat**

Weiter nach unten scrollen und ein zweites Mal auf 'Seite speichern' klicken, dann werden die Daten übernommen.